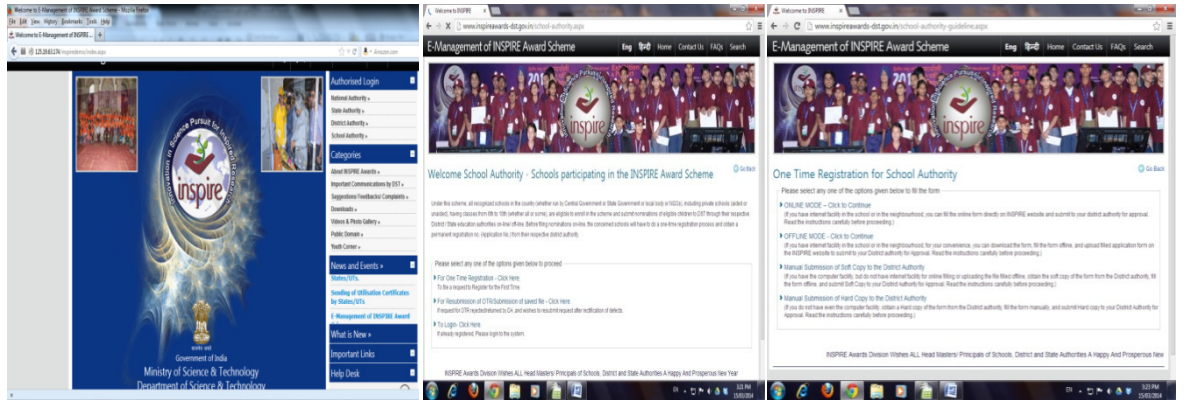


- સોપાનો:-
- 0.દરેક શાળા પાસે પોતાનું ઈ મેઈલ હોવું જરૂરી છે.
 - 1.ઈન્ટરનેટ પર URL –www.inspireawards-dst.gov.in (inspire Home Page) ટાઈપ કરો. (જૂઓ-સ્ક્રીન-1)
 2. સ્ક્રીન-1 નાં 'school Authority' પર ક્લિક કરો. * જૂઓ-સ્ક્રીન-2
 - 3..હવે સ્ક્રીન-2 પરનાં ત્રણ વિકલ્પો પૈકી 'one Time Registration' પર ક્લિક કરો. જૂઓ-સ્ક્રીન-3
 - 4.હવે સ્ક્રીન-3 પરનાં 'On Line Mode' પર ક્લિક કરો.(ઓફ લાઈન મોડ પર પણ જઈ શકાય.) જૂઓ-સ્ક્રીન-4
 5. આધારભૂત જરૂરી વિગતો ભરી Save and next બટન પર ક્લિક કરો. જૂઓ-સ્ક્રીન-5
 6. આધારભૂત જરૂરી વિગતો ભરી Save and next બટન પર ક્લિક કરો. જૂઓ-સ્ક્રીન-6
 7. આધારભૂત જરૂરી વિગતો ભરી Save and next બટન પર ક્લિક કરો. * જૂઓ-સ્ક્રીન-7
 - 8 A unique application number સાથે એપ્લિકેશનનો preview જોવા મળશે.તથા સ્ક્રીન-8 ખૂલશે.સ્ક્રીન-8 પર પકીયા કરવાની રહેશે.આ unique application number ખૂબ અગત્યનો છે. જૂઓ-સ્ક્રીન-8
 9. Generate acknowledgement બટન પર ક્લિક કરી,પ્રિન્ટ મેળવી, જૂઓ-સ્ક્રીન-9
 10. આ સાથે જ તમારા ઈમેઈલ પર બે પ્રકારનાં ઈ મેઈલ આવશે. જૂઓ-સ્ક્રીન-10, જૂઓ-સ્ક્રીન-11
 11. URLની કોપી બ્રાઉઝર પર અથવા લીંક ક્લિક પર કરતા સ્ક્રીન-12 ખૂલશે. જૂઓ-સ્ક્રીન-12
 12. "Log in "થવા માટે સ્ક્રીન-1માં school Authority પર ક્લિક કરવાથી સ્ક્રીન-2 ખૂલશે. જૂઓ-સ્ક્રીન-1,2
- *સૂચના(1)હાલ માત્ર શાળા રજીસ્ટ્રેશનની જ પ્રક્રિયા કરવાની છે., (2)જૂન મહિના પછી વડી કચેરીની સૂચના બાદ જ શાળા એ ઈન્સ્પાયર એવોર્ડ અંતર્ગત વિદ્યાર્થીઓનાં નામ ઓન લાઈન ઉમેરવાનાં થશે.,(3)ઉપરની પ્રક્રિયા 'ઓનલાઈન' રજીસ્ટ્રેશનની છે.(વાચો-*school user manual-p.31 to 46),(5)*અત્રે તૈયાર કરેલ ગુજરાતી માર્ગદર્શિકાનો મૂળ આધાર -*school user manual-p.31 to 46 પરથી તૈયાર કરેલ હોય,મૂળ વિગતોને વાંચીને આગળ વધશો. (4) ઓફલાઈન પણ કરી શકાય.(*school user manual-p.47 to 53).



Permanent Registration Form for New School Authority
(To be filled in by the participating schools for one time registration under the scheme.) - Please carefully read and meticulously observe

Particulars of School:

Select State (UT) *

Select Revenue District *

Select Revenue Sub-district (Tehsil / Taluka / Block etc) *

Education District *

Name of the School *

Complete Postal Address*

Pin Code *

Official Phone of School (if any): STD Phone

FAX Number (if any): STD FAX


E-mail Address of School Authorized officer *

Web Address (if any): (Eg. http://www.inspireawards-dtd.gov.in)

Mobile Number of School Authorized officer *

School Code, if any (as allotted by district / state education authorities)

Fields marked with * are mandatory.



Location Detail:


City Classification *

School Category *

Level of the School *

Name of (Principal/Headmaster/ Headteacher/Principal/School Incharge) *

Fields marked with * are mandatory.



Brief About the School:

Classes From: To

(E.g. From Class: Sixth 6th or 8th or 10th or 11th or 12th)

Total Number of Students in the School:

Out of the Above, Total Number of Students in Classes 6th to 10th:

Total Number of Teachers in the School (all classes):

Out of the Above, Number of Science Teachers:

Enter the CTR/Unique Code *

Note: CTR/Unique Code is case sensitive

Fields marked with * are mandatory.

Details of the authorized person who has filled in the form are to be entered as follows:

Detail of Authorized Person who has filled the form

Name:

Designation:

School In-charge Details

Administrative user authentication form

Name:

Designation:

Qualification:

E-mail address:

5. Edit: Press button, if User wants to Edit School Authorized person detail.

6. Forward for Approval: Click on button to forward the registration application to the District Authority for Approval.

PROCEED TO VERIFY THE APPROVAL

Click to proceed. Click on to remain on the same page.

The window opens as below.

Thank you! Registration process has been completed and forwarded successfully to DA for approval. For reference purpose, please generate the acknowledgment.



Acknowledgement

Date: 28 Sep 2013

Subject: Application for One Time Registration (OTR) as School Authority.

Dear Principal/Headmaster/Headteacher (Incharge/Chief) of Jagdishan Public School

Welcome to INSPIRE Award Scheme of DST.

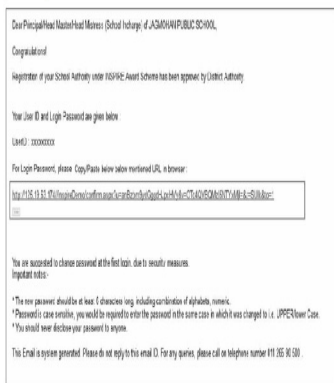
Thank you for registering with the Management of INSPIRE Award Scheme. Your application has been forwarded to the District Authority for approval. Please note the registration details for future reference.

Application Code: XXXXX
School Name: XXXXXX
School Address: XXXXXXXX

Once your application is approved by District Authority, your User ID and Password for future reference will be generated and mailed to you.

For any queries, please call on telephone number 011-26890000 from 9 a.m. to 6 p.m. on working days (Monday-Friday).

Warm Regards,
INSPIRE Award Team
Department of Science and Technology,
Government of India,
Technology Bhawan,
New National Road,
New Delhi - 110016 (INDIA)
Phone: 011-26890000
Web: <http://www.inspireawards-dtd.gov.in>



*પ્રેરક-શ્રી બી.પી.ગઢવી,ડાયેટ-જામનગર,
*પ્રયોજક-શ્રી જે.એસ.ચિકાણી,*સહયોગી-ડો.સંજયભાઈ જાની

